

**Model N 10-2**

**Proces-verbaal van een stembureau in een gemeente waar een centrale stemopneming wordt verricht**

**De verkiezing van de leden van het Europees Parlement op donderdag 6 juni 2024**

Gemeente Kampen  
Kieskring Nederland

**1. Stembureau, locatie en openingstijden**

**1a Stembureaugegevens tijdens stemming**

Nummer stembureau	Adres/locatie stembureau	Dag	Maand	Jaar	Openingstijden (van - tot)	
15	IJscub VZOD	06	06	2024	07:30	- 21:00

Vul voor een mobiel stembureau hieronder de gegevens in voor elke locatie waar het stembureau voor kiezers open is.

Nummer stembureau	Adres/locatie stembureau	Dag	Maand	Jaar	Openingstijden (van - tot)	
						-
						-

**1b Stembureaugegevens tijdens telling (op lijstniveau)**

Wanneer vond de telling (op lijstniveau) plaats?

Datum: 

Dag	Maand	Jaar	Tijd (van - tot)	
06	06	2024	21:00	- 23:15






Waar vond de telling (op lijstniveau) plaats?

De telling vond in het stemlokaal plaats.

De telling vond op een andere locatie plaats. Adres of omschrijving locatie: \_\_\_\_\_

**2. Aanwezigheid stembureauleden**

Houd per stembureau lid de tijden bij waarop het lid bij de zitting aanwezig was.

Voorletters en achternaam stembureau lid		Aanwezig op het stembureau		
		van	tot	
A.L.F.	De Beir	07,00	09,00	uur
		10,00	13,00	uur
		15,00	19,00	uur
		20,00	23,15	uur
J.J.	Hollander 	07,00	09,00	uur
		11,00	14,00	uur
		16,00	19,00	uur
		21,00	23,15	uur
M.	Hayman 	07,00	10,00	uur
		12,00	15,00	uur
		17,00	20,00	uur
		21,00	23,15	uur
N.	Post 	09,00	11,00	uur
		13,00	16,00	uur
		19,00	23,15	uur
				uur
M.	Kou <del>MAARTENS</del> 	09,00	12,00	uur
		14,00	17,00	uur
		19,00	23,15	uur
				uur
J.G.B.	Meijer 	21,00	23,15	uur
				uur
				uur
				uur
				uur
				uur
				uur
				uur
				uur
				uur
				uur
				uur
				uur
				uur
				uur

### 3. Aantal toegelaten kiezers

Vul hieronder de aantallen geldige stempassen, volmachtbewijzen en kiezerspassen in bij A, B en C.  
Tel bij D de aantallen bij elkaar op.

Aantal geldige stempassen	A	762
Aantal geldige volmachtbewijzen (schriftelijk of via ingevulde stem- of kiezerspas)	B	115
Aantal geldige kiezerspassen	C	1
		Tel op +
<b>Totaal aantal toegelaten kiezers ( A + B + C = D )</b>		<b>D</b> 878

### 4. Aantal uitgebrachte stemmen

U gaat nu de stembiljetten tellen en beoordelen.  
Het aantal getelde stemmen moet gelijk zijn aan het aantal toegelaten kiezers (D = H).  
Vul hieronder de aantallen in en tel deze bij elkaar op.

Aantal stembiljetten met een geldige stem op een kandidaat	E	866
Aantal blanco stembiljetten	F	2
Aantal ongeldige stembiljetten	G	1
		Tel op +
<b>Totaal aantal getelde stemmen ( E + F + G = H )</b>		<b>H</b> 869

Is het aantal toegelaten kiezers niet gelijk aan het aantal uitgebrachte stemmen?  
Verklaar dat op de volgende pagina.

**5. Verschil tussen het aantal toegelaten kiezers en het aantal uitgebrachte stemmen**

Is er een verschil tussen het aantal toegelaten kiezers (rubriek 3, onderdeel D) en het aantal uitgebrachte stemmen (rubriek 4, onderdeel H)?

- NEE → Ga dan door naar rubriek 6.
- JA → Verklaar dan hierna het verschil, door in te vullen hoe vaak u onderstaande situaties heeft geconstateerd.

**Er zijn méér stembiljetten geteld. Noteer hoeveel stembiljetten er zijn meer geteld**

*Mogelijke verklaringen voor het verschil*  
 Vermeld hieronder het aantal keer dat de onderstaande situaties zich hebben voorgedaan.

Aantal keren dat er een stembiljet teveel is uitgereikt

Aantal keren dat er een andere verklaring is voor het verschil  
 (vermeld hieronder de andere verklaringen en het aantal keer dat deze situaties zich hebben voorgedaan)


Aantal keren dat er geen verklaring is voor het verschil

**Er zijn minder stembiljetten geteld. Noteer hoeveel stembiljetten er minder zijn geteld** 9

*Mogelijke verklaringen voor het verschil*  
 Vermeld hieronder het aantal keer dat de onderstaande situaties zich hebben voorgedaan.

Aantal keren dat een kiezer het stembiljet niet heeft ingeleverd

Aantal keren dat er een stembiljet te weinig is uitgereikt

Aantal keren dat er een andere verklaring is voor het verschil  
 (vermeld hieronder de andere verklaringen en het aantal keer dat deze situaties zich hebben voorgedaan)


Aantal keren dat er geen verklaring is voor het verschil 9

## 6. Bezwaren van kiezers

Hebben aanwezige kiezers bezwaren geuit?

*Bezwaren zijn klachten of opmerkingen van kiezers.*

*Voorbeelden van bezwaren van kiezers tijdens de stemming: het stembureau is moeilijk bereikbaar, er staat meer dan één persoon in een stemhokje.*

*Voorbeelden van bezwaren van kiezers tijdens de telling: een stem wordt onterecht geldig, ongeldig of blanco verklaard, het resultaat van de telling wordt niet bekendgemaakt, het resultaat van de telling is onjuist.*

*Leg alle bezwaren van kiezers vast in dit proces-verbaal. Ook als het stembureau het niet eens is met de kiezer. Heeft het stembureau een reactie op het bezwaar? Noteer die dan ook.*

**Let op:** noteer geen persoonsgegevens van kiezers.

### Bezwaren van kiezers tijdens de stemming

---

---

---

---

---

---

---

---

---

---

### Bezwaren van kiezers tijdens de telling

---

---

---

---

---

---

---

---

---

---

## 7. Onregelmatigheden of bijzonderheden

*Waren er onregelmatigheden of bijzonderheden tijdens de stemming en telling?*

*Voorbeelden: een of meer stembureauleden waren te laat of zijn niet gekomen, de stembus was vol en er was geen tweede stembus, het brandalarm ging af en het stemlokaal moest worden ontruimd, activiteiten in of rondom het stemlokaal beïnvloedden de kiezer.*

*Omschrijf de onregelmatigheden of bijzonderheden en vermeld hoe vaak hier sprake van was.*

**Let op:** noteer geen persoonsgegevens van kiezers.

### Onregelmatigheden en bijzonderheden

---

---

---

---

---

---

---

---

---

---

## 8. Stembureauleden aanwezig bij de telling

Noteer in deze rubriek de naam van alle stembureauleden die bij de telling aanwezig zijn.  
Dat zijn in elk geval de voorzitter en minimaal twee andere stembureauleden.

**Let op:** U vult in rubriek 8 alleen de namen in.  
Vervolgens ondertekenen al deze stembureauleden het proces-verbaal in rubriek 9.

Naam voorzitter

1 A.L.F. De Bein

Namen stembureauleden

2 J.J. Hollander

3 M. Haveman

4 H. Post

5 M. Kow

6 J.G.B. Meijer

7

8

9

10

**Bijlage: aantal stemmen per lijst**

Lijstnr	Aantal stemmen	Lijstnaam
1	124	GROENLINKS / Partij van de Arbeid (PvdA)
2	51	VVD
3	131	CDA – Europese Volkspartij
4	30	Forum voor Democratie
5	35	D66
6	13	Partij voor de Dieren
7	5	50PLUS
8	202	PVV (Partij voor de Vrijheid)
9	0	JA21
10	1	NL PLAN EU
11	91	ChristenUnie
12	60	Staatkundig Gereformeerde Partij (SGP)
13	54	BBB
14	2	Meer Directe Democratie
15	9	SP (Socialistische Partij)
16	0	vandeRegio
17	17	Volt Nederland
18	4	Belang Van Nederland (BVNL)
19	36	NSC
20	1	Piratenpartij – De Groenen
Blanco	2	
Ongeldig	1	